

México y el salario mínimo en el mundo



TRABAJO
SECRETARÍA DEL TRABAJO
Y PREVISIÓN SOCIAL



CONASAMI
COMISIÓN NACIONAL DE LOS SALARIOS MÍNIMOS



México y el salario mínimo en el mundo

En los años 80 pocos países contaban o reportaban tener un salario mínimo. De acuerdo con datos recopilados por la Dirección Técnica de la Comisión Nacional de los Salarios Mínimos, en 1980 de los 67 países con salario mínimo, México se encontraba en la posición número 12.

Sin embargo, conforme más países fueron aprobando leyes para fijar un salario mínimo, la mayoría estableció montos mayores al de México, a la vez que el salario mínimo caía en términos reales en nuestro país. Para 1990 se tenían ya 90 países con salario mínimo y México era el número 30. En el año 2000, México ya ocupaba el lugar 48 de 114 países. Esa tendencia de rezago se acentuó con los años y en 2010 México se situó en el lugar 81 de 133.

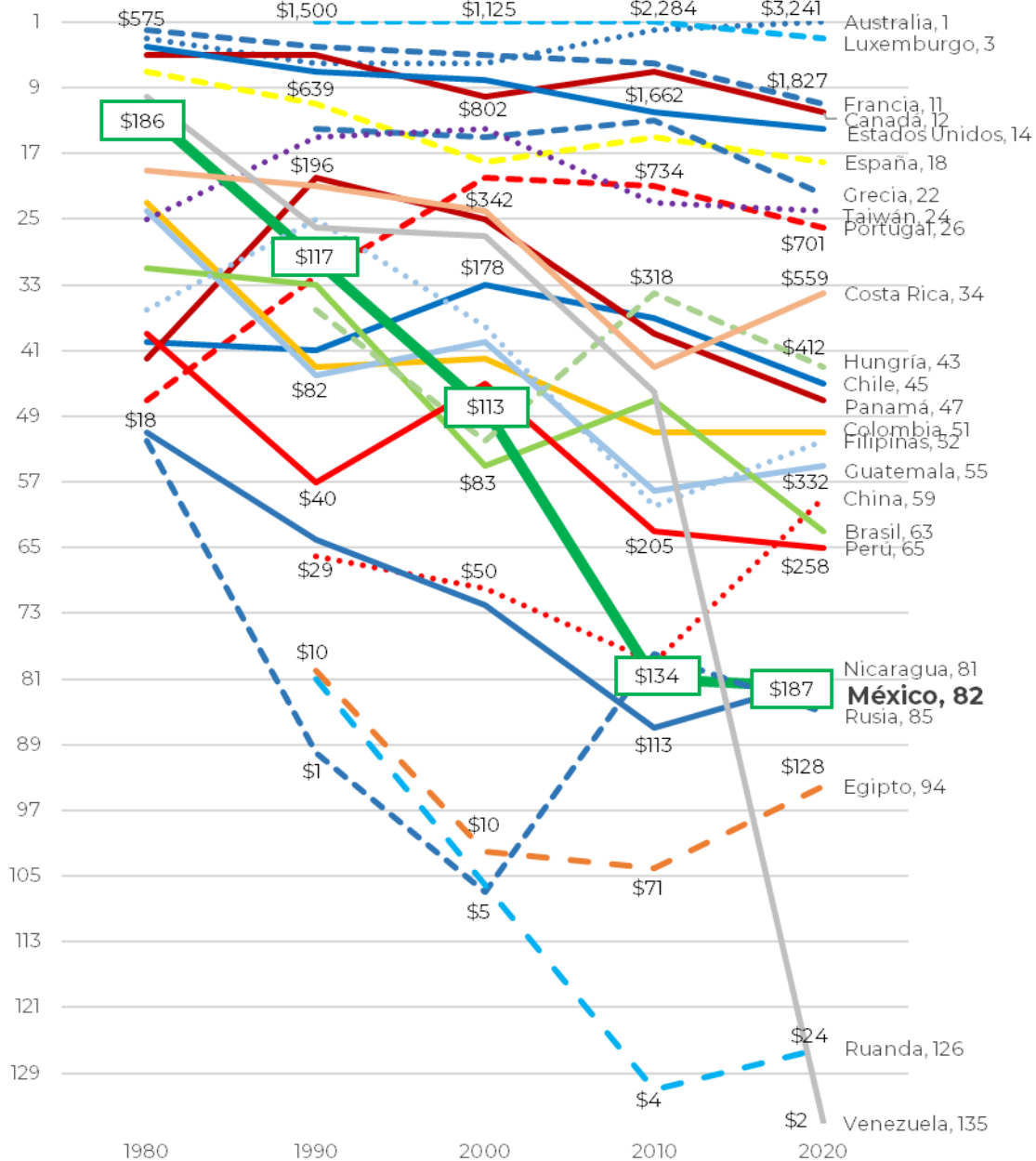
Actualmente México se encuentra en el lugar 82 de 135 países en el mundo, es decir que más del 60% de los países con salarios mínimos tienen uno mayor. Y si bien es cierto que muchos países que están por arriba de México tienen un nivel de vida más elevado, también existen varios países de América Latina como Nicaragua, El Salvador, Perú y Guatemala con salarios mínimos mejores. Incluso varios países africanos gozan de un salario mínimo más elevado; por ejemplo, Túnez y Marruecos (este último con un salario mínimo casi 1.7 veces más elevado que el de México).

China, país con el que a menudo se compara a México y con el cual se justificó por años el tener salarios mal llamados competitivos, tenía en el 2000 un salario mínimo de menos de la mitad del mexicano, el chino era 0.44 veces el de México; para 2020 el salario mínimo del gigante asiático es 1.7 veces el de México.

Si para 2021 se incrementara el salario mínimo 15%, como lo propone la Conasami y los demás países incrementan sus salarios siguiendo la tendencia del pasado, México remontaría 8 posiciones, colocándose en el lugar 76 de 135 países a nivel mundial. Aún falta mucho para que el salario mínimo en México sea similar al de países con alta calidad de vida; pero se espera que, si continúa la recuperación salarial, México alcance una mejor posición a nivel mundial.

De continuar con la actual política de recuperación, cuando termine el sexenio, el salario mínimo podría alcanzar la posición 58 de los 135 países a nivel mundial.

RANKING DE PAÍSES POR MONTO DE SALARIO MÍNIMO Mensual en dólares al tipo de cambio del periodo

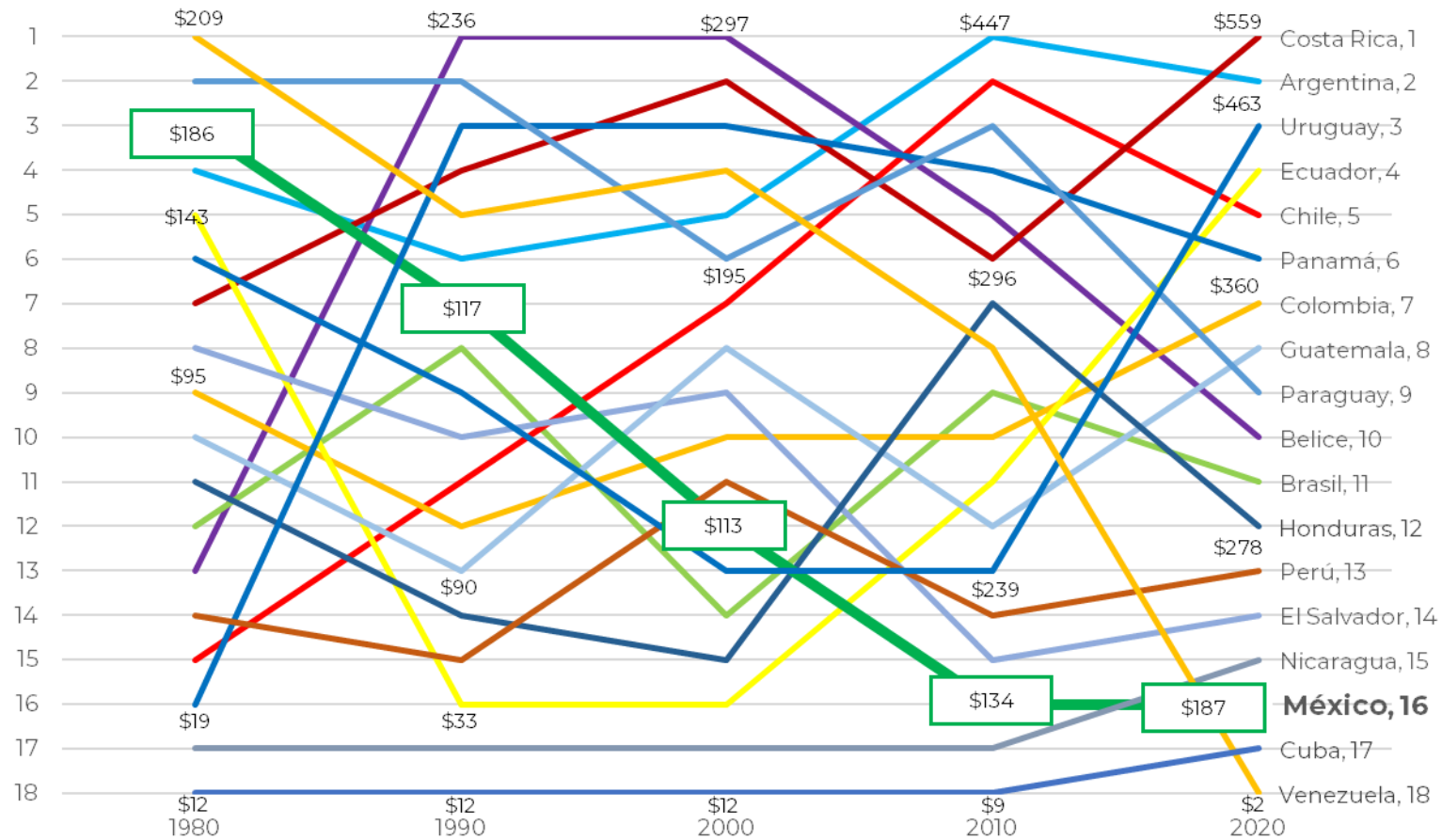


Ordenados por la posición ocupada en 2020.

Líneas continuas para países americanos; punteada para Asia-Pacífico; guiones para Europa; guiones largos para África.

Fuente: Organización Internacional del Trabajo, Organización para la Cooperación y el Desarrollo Económicos, registros administrativos de los países, documentos de investigación y medios de comunicación.

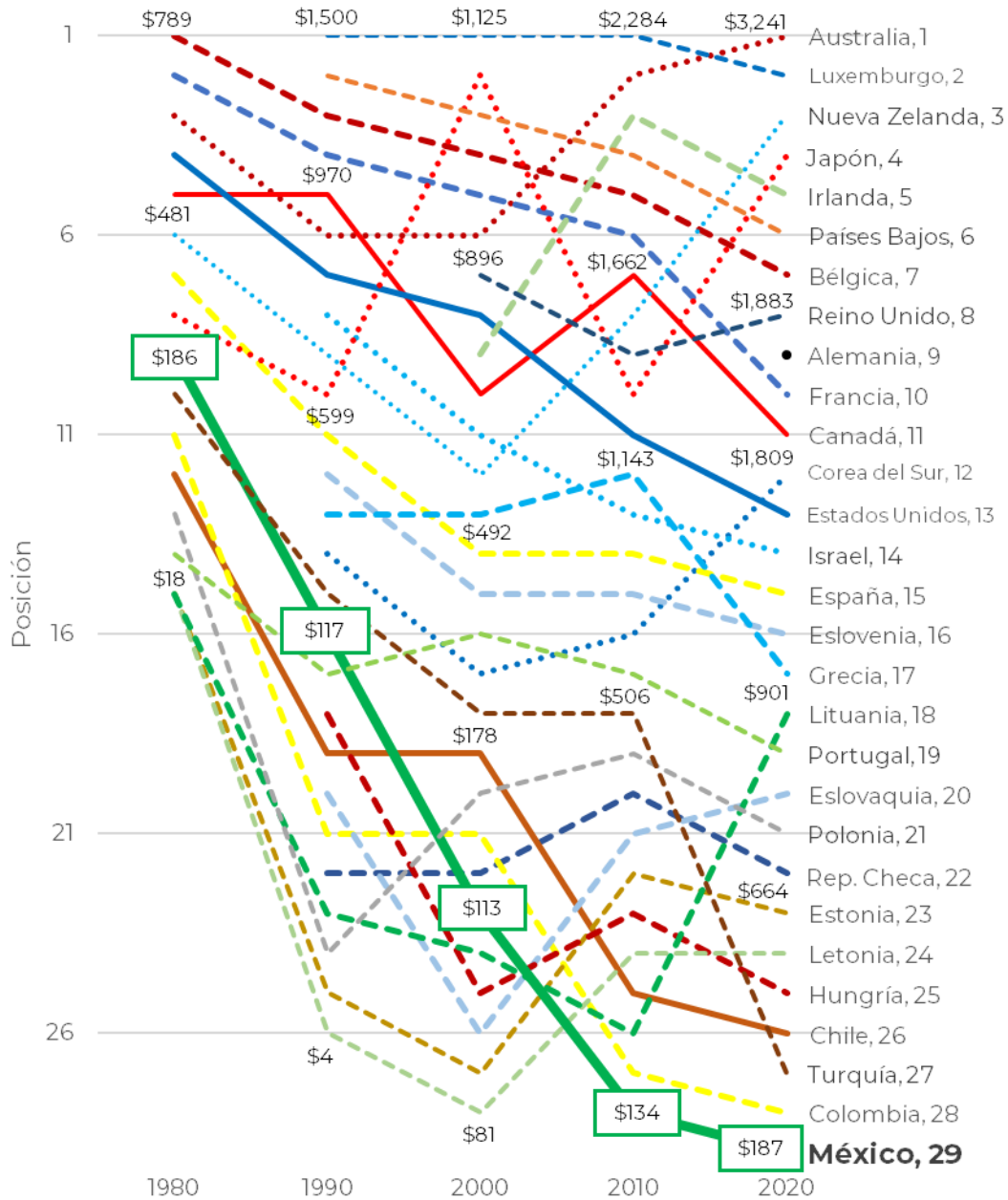
RANKING DE PAÍSES DE AMÉRICA LATINA POR MONTO DE SALARIO MÍNIMO Mensual en dólares al tipo de cambio del periodo



Ordenados por la posición ocupada en 2020.

Fuente: Organización Internacional del Trabajo, Organización para la Cooperación y el Desarrollo Económicos, registros administrativos de los países, documentos de investigación y medios de comunicación.

RANKING DE PAÍSES DE LA OCDE POR MONTO DE SALARIO MÍNIMO Mensual en dólares al tipo de cambio del período



Ordenados por la posición ocupada en 2020.

Líneas continuas para países americanos; punteada para Asia-Pacífico; guiones para Europa; guiones largos para África.

Fuente: Organización Internacional del Trabajo, Organización para la Cooperación y el Desarrollo Económicos, registros administrativos de los países, documentos de investigación y medios de comunicación.

Salarios mínimos por país en dólares

Posición	1980		1990		2000		2010		2020		2021	
1	Bélgica	\$789	Luxemburgo	\$1,500	Luxemburgo	\$1,125	Luxemburgo	\$2,284	Australia	\$3,241	Australia	\$3,359
2	Francia	\$575	Países Bajos	\$1,156	Japón	\$1,055	Australia	\$2,266	Jersey	\$2,704	Jersey	\$2,704
3	Australia	\$573	Bélgica	\$1,083	Países Bajos	\$1,023	Irlanda	\$1,936	Luxemburgo	\$2,547	Nueva Zelanda	\$2,660
4	Estados Unidos	\$537	Francia	\$970	Bélgica	\$1,010	Países Bajos	\$1,875	Nueva Zelanda	\$2,539	Luxemburgo	\$2,575
5	Canadá	\$481	Canadá	\$736	Francia	\$998	Bélgica	\$1,838	Japón	\$2,102	Japón	\$2,181
6	Nueva Zelanda	\$338	Australia	\$671	Australia	\$968	Francia	\$1,780	Irlanda	\$2,030	Irlanda	\$2,039
7	España	\$325	Estados Unidos	\$639	Reino Unido	\$896	Canadá	\$1,662	Países Bajos	\$1,967	Países Bajos	\$1,976
8	Malta	\$287	Israel	\$630	Estados Unidos	\$893	Nueva Zelanda	\$1,592	Bélgica	\$1,934	Corea del Sur	\$1,962
9	Japón	\$261	Nueva Zelanda	\$614	Irlanda	\$870	Reino Unido	\$1,477	Reino Unido	\$1,884	Bélgica	\$1,944
10	Venezuela	\$209	Japón	\$599	Canadá	\$802	Nueva Caledonia	\$1,465	Alemania	\$1,883	Reino Unido	\$1,930
11	Paraguay	\$187	España	\$489	Israel	\$727	Japón	\$1,449	Francia	\$1,831	Alemania	\$1,883
12	México	\$186	Malta	\$422	Bahamas	\$693	Estados Unidos	\$1,257	Canadá	\$1,827	Canadá	\$1,844
13	Argentina	\$169	Eslovenia	\$391	Nueva Zelanda	\$595	Grecia	\$1,143	Corea del Sur	\$1,809	Francia	\$1,836
14	Papúa Nueva Guinea	\$155	Grecia	\$365	Taiwán	\$506	Israel	\$1,030	Estados Unidos	\$1,740	Estados Unidos	\$1,798
15	Ecuador	\$143	Taiwán	\$297	Grecia	\$492	España	\$979	Nueva Caledonia	\$1,690	Nueva Caledonia	\$1,714
16	Argelia	\$138	Belice	\$236	Mauritania	\$487	Eslovenia	\$973	Israel	\$1,588	Israel	\$1,659
17	Uruguay	\$138	Corea del Sur	\$233	Malta	\$469	Malta	\$874	Hong Kong	\$1,178	Hong Kong	\$1,230
18	Zimbabue	\$133	Paraguay	\$199	España	\$457	Corea del Sur	\$804	España	\$1,130	España	\$1,147
19	Costa Rica	\$128	Líbano	\$197	Eslovenia	\$345	Hong Kong	\$764	Eslovenia	\$1,068	Eslovenia	\$1,078
20	El Salvador	\$126	Panamá	\$196	Portugal	\$342	Mauritania	\$763	Malta	\$924	Malta	\$929
21	Turquía	\$112	Costa Rica	\$178	Corea del Sur	\$338	Portugal	\$734	Bahamas	\$903	Bahamas	\$927
22	Túnez	\$108	Papúa Nueva Guinea	\$159	Belice	\$297	Bahamas	\$693	Grecia	\$901	Grecia	\$880
23	Colombia	\$95	Turquía	\$151	Irán	\$260	Taiwán	\$601	Mauritania	\$808	Mauritania	\$812
24	Guatemala	\$94	Zimbabue	\$144	Costa Rica	\$242	Siria	\$544	Taiwán	\$758	Lituania	\$786
25	Taiwán	\$84	Filipinas	\$141	Panamá	\$239	Croacia	\$512	Lituania	\$722	Taiwán	\$775
26	Rumania	\$79	Venezuela	\$128	Siria	\$237	Turquía	\$506	Portugal	\$701	Eslovaquia	\$727
27	Marruecos	\$77	Argentina	\$126	Venezuela	\$212	Argentina	\$447	Eslovaquia	\$690	Polonia	\$715
28	Tailandia	\$77	Túnez	\$119	Croacia	\$205	Polonia	\$437	Polonia	\$684	Portugal	\$698
29	Honduras	\$74	Marruecos	\$118	Argentina	\$200	Rep. Checa	\$419	Rep. Checa	\$664	Estonia	\$696
30	Camerún	\$64	México	\$117	Líbano	\$199	Eslovaquia	\$408	Estonia	\$656	Rep. Checa	\$695

Posición	1980		1990		2000		2010		2020		2021	
31	Brasil	\$63	Siria	\$116	Paraguay	\$195	Montenegro	\$383	Croacia	\$649	Trinidad and Tobago	\$679
32	Comoras	\$60	Portugal	\$114	Turquía	\$190	Estonia	\$368	Trinidad and Tobago	\$619	Croacia	\$665
33	Togo	\$58	Brasil	\$105	Chile	\$178	Omán	\$364	Omán	\$584	Rumania	\$618
34	Botsuana	\$56	Tailandia	\$105	Polonia	\$161	Hungría	\$353	Costa Rica	\$559	Omán	\$613
35	Níger	\$56	República Dominicana	\$101	Papúa Nueva Guinea	\$160	Letonia	\$336	Rumania	\$555	Costa Rica	\$595
36	Filipinas	\$55	Hungría	\$101	Sudáfrica	\$159	Líbano	\$332	Argentina	\$544	Fiyi	\$568
37	Belice	\$55	Irán	\$98	Marruecos	\$158	Chile	\$330	Fiyi	\$528	Argentina	\$555
38	Malí	\$51	Uruguay	\$91	Filipinas	\$148	Paraguay	\$318	Letonia	\$511	Letonia	\$533
39	Perú	\$50	El Salvador	\$90	Zimbabue	\$147	Panamá	\$318	Uruguay	\$463	Uruguay	\$495
40	Chile	\$49	Rumania	\$89	Guatemala	\$126	Lituania	\$307	Líbano	\$445	Ecuador	\$460
41	República Dominicana	\$46	Chile	\$85	El Salvador	\$125	Belice	\$303	Irán	\$436	Líbano	\$458
42	Panamá	\$46	Eslovaquia	\$82	Colombia	\$125	Gabón	\$303	Ecuador	\$433	Irán	\$453
43	Polonia	\$45	Colombia	\$82	Túnez	\$123	Costa Rica	\$296	Hungría	\$412	Serbia	\$427
44	Kenia	\$42	Guatemala	\$72	Jamaica	\$121	Irán	\$295	Serbia	\$410	Hungría	\$419
45	Chad	\$39	Senegal	\$70	Perú	\$117	Honduras	\$291	Chile	\$403	Chile	\$411
46	Sri Lanka	\$32	Botsuana	\$63	Rep. Checa	\$117	Venezuela	\$290	Montenegro	\$394	Bulgaria	\$398
47	Portugal	\$29	Rep. Checa	\$57	Jordania	\$113	Brasil	\$290	Panamá	\$372	Montenegro	\$395
48	Nepal	\$25	Argelia	\$54	México	\$113	Malasia	\$286	Turquía	\$368	Jordania	\$388
49	Bangladés	\$22	Burkina Faso	\$53	República Dominicana	\$107	Sudáfrica	\$285	Jordania	\$367	Panamá	\$378
50	Costa de Marfil	\$20	Comoras	\$51	Tailandia	\$105	Serbia	\$273	Bulgaria	\$367	Colombia	\$370
51	Nicaragua	\$19	Honduras	\$50	Lituania	\$104	Colombia	\$271	Colombia	\$360	Turquía	\$356
52	Armenia	\$18	Indonesia	\$49	Hungría	\$90	Fiyi	\$254	Filipinas	\$334	Libia	\$350
53	Azerbaiyán	\$18	Camerún	\$49	Uruguay	\$88	Trinidad and Tobago	\$245	Macedonia del Norte	\$334	Filipinas	\$346
54	Bielorrusia	\$18	Lituania	\$48	Eslovaquia	\$86	Maldivas	\$242	Libia	\$332	Macedonia del Norte	\$345
55	Estonia	\$18	Polonia	\$46	Brasil	\$83	Marruecos	\$241	Guatemala	\$332	China	\$345
56	Georgia	\$18	Malí	\$44	Estonia	\$82	Macedonia del Norte	\$240	Paraguay	\$330	Guatemala	\$343
57	Kazajstán	\$18	Perú	\$40	Letonia	\$81	Ecuador	\$240	Sudáfrica	\$329	Sudáfrica	\$334
58	Kirguistán	\$18	Albania	\$39	Argelia	\$80	Guatemala	\$240	Belice	\$320	Paraguay	\$331

Posición	1980		1990		2000		2010		2020		2021	
59	Letonia	\$18	Ecuador	\$39	Lesoto	\$72	Uruguay	\$239	China	\$318	Belice	\$322
60	Lituania	\$18	Chad	\$38	Botsuana	\$70	Filipinas	\$234	Marruecos	\$311	Marruecos	\$319
61	Moldavia	\$18	Costa de Marfil	\$36	Comoras	\$66	Jordania	\$211	Papúa Nueva Guinea	\$295	Papúa Nueva Guinea	\$314
62	Rusia	\$18	Níger	\$34	Honduras	\$65	Kuwait	\$209	Malasia	\$294	Malasia	\$294
63	Tayikistán	\$18	Kenia	\$33	Kenia	\$63	Perú	\$205	Brasil	\$292	Brasil	\$292
64	Ucrania	\$18	Nicaragua	\$33	Angola	\$60	Argelia	\$202	Honduras	\$278	Honduras	\$277
65	Uzbekistán	\$18	Sri Lanka	\$32	Islas Salomón	\$58	Libia	\$197	Perú	\$258	Perú	\$264
66	Uganda	\$16	China	\$29	Ecuador	\$57	Guinea Ecuatorial	\$193	Albania	\$254	Albania	\$262
67	Cuba	\$12	Nepal	\$26	Nigeria	\$54	Rumania	\$189	Siria	\$249	Mauricio	\$260
68			Estonia	\$23	Senegal	\$51	Jamaica	\$187	Mauricio	\$243	El Salvador	\$250
69			Madagascar	\$22	Costa de Marfil	\$51	Albania	\$183	El Salvador	\$242	República Dominicana	\$244
70			Guyana	\$18	China	\$50	El Salvador	\$176	Haití	\$233	Haití	\$241
71			Bangladés	\$16	Albania	\$49	Tailandia	\$169	República Dominicana	\$232	Siria	\$230
72			Uganda	\$15	Nicaragua	\$47	Túnez	\$164	Gabón	\$225	Túnez	\$227
73			Moldavia	\$15	Guyana	\$45	Haití	\$163	Túnez	\$220	Guinea Ecuatorial	\$222
74			Uzbekistán	\$14	Camboya	\$45	Guyana	\$162	Guinea Ecuatorial	\$219	Gabón	\$218
75			Cuba	\$12	Serbia	\$42	Bulgaria	\$162	Guyana	\$212	Guyana	\$217
76			Bulgaria	\$11	Burkina Faso	\$40	Papúa Nueva Guinea	\$161	Maldivas	\$201	México	\$215
77			Togo	\$11	Malí	\$37	Zimbabue	\$150	Kuwait	\$196	Camboya	\$213
78			Malawi	\$11	Tanzania	\$37	Rusia	\$143	Jamaica	\$190	Pakistán	\$205
79			Ucrania	\$11	Chad	\$36	China	\$142	Camboya	\$190	Nicaragua	\$199
80			Egipto	\$10	Bulgaria	\$35	República Dominicana	\$141	Pakistán	\$189	Maldivas	\$198
81			Ruanda	\$9	Benín	\$35	México	\$134	Nicaragua	\$189	Kuwait	\$195
82			Georgia	\$8	Camerún	\$33	Bielorrusia	\$134	México	\$187	Jamaica	\$190
83			Kirguistán	\$6	Rumania	\$32	Kenia	\$134	Ucrania	\$176	Ucrania	\$184
84			Bielorrusia	\$5	Sri Lanka	\$29	Mauricio	\$126	Argelia	\$170	Argelia	\$167
85			Kazajstán	\$5	Pakistán	\$28	Lesoto	\$120	Rusia	\$161	Gambia	\$164
86			Tayikistán	\$4	Níger	\$27	Ucrania	\$116	Tailandia	\$157	Rusia	\$163
87			Letonia	\$4	Nepal	\$27	Nicaragua	\$113	Azerbaiyán	\$147	Tailandia	\$156
88			Azerbaiyán	\$1	Indonesia	\$26	Nigeria	\$111	Indonesia		Indonesia	\$152
89			Armenia	\$1	India	\$26	Azerbaiyán	\$106	Gambia	\$134	Azerbaiyán	\$152

Posición	1980		1990		2000		2010		2020		2021	
90			Rusia	\$1	Madagascar	\$24	Angola	\$102	Armenia	\$133	Armenia	\$140
91					Malawi	\$24	Kazajstán	\$101	Comoras	\$133	Comoras	\$139
92					Ucrania	\$22	Indonesia	\$100	Zimbabue	\$129	Egipto	\$135
93					Etiopía	\$21	Botsuana	\$97	Bielorrusia	\$128	República Democrática Popular Lao	\$131
94					Togo	\$19	Islas Salomón	\$97	Egipto	\$128	Bielorrusia	\$128
95					Kazajstán	\$19	Moldavia	\$89	Kenia	\$124	Zimbabue	\$127
96					República Democrática del Congo	\$18	Afganistán	\$86	República Democrática Popular Lao	\$118	Kenia	\$123
97					Bangladés	\$18	Pakistán	\$82	Nepal	\$114	Nepal	\$120
98					Cuba	\$12	Sudán	\$82	Moldavia	\$111	Chad	\$115
99					República Democrática Popular Lao	\$12	Comoras	\$81	Costa de Marfil	\$108	Moldavia	\$113
100					Sudán	\$12	Armenia	\$80	Chad	\$108	Costa de Marfil	\$112
101					Moldavia	\$12	Costa de Marfil	\$74	Zambia	\$103	Zambia	\$110
102					Uzbekistán	\$10	Mozambique	\$74	Kazajstán	\$100	Kazajstán	\$100
103					Egipto	\$10	Senegal	\$73	Mozambique	\$95	Mozambique	\$97
104					Georgia	\$10	Egipto	\$71	Senegal	\$91	Senegal	\$93
105					Armenia	\$9	Benín	\$64	Botsuana	\$90	Botsuana	\$90
106					Ruanda	\$6	Nepal	\$63	Lesoto	\$84	Bangladés	\$90
107					Rusia	\$5	Burkina Faso	\$62	Bangladés	\$84	Guinea-Bissau	\$89
108					Burundi	\$5	Camboya	\$61	Islas Salomón	\$84	Islas Salomón	\$83
109					Zambia	\$4	Malí	\$57	Guinea-Bissau	\$83	Lesoto	\$81
110					Bielorrusia	\$4	Tanzania	\$57	Nigeria	\$77	India	\$75
111					Uganda	\$4	Chad	\$57	India	\$73	Nigeria	\$74
112					Kirguistán	\$2	Camerún	\$57	Benín	\$72	Benín	\$73
113					Azerbaiyán	\$1	Níger	\$57	Camerún	\$65	Camerún	\$66
114					Tayikistán	\$0.5	India	\$57	Afganistán	\$65	Etiopía	\$65
115							Togo	\$57	Togo	\$63	Togo	\$64
116							Zambia	\$56	Burkina Faso	\$62	República Democrática del Congo	\$64

Posición	1980		1990		2000		2010		2020		2021	
117							Sri Lanka	\$51	República Democrática del Congo	\$61	Afganistán	\$63
118							Bangladés	\$43	Etiopía	\$59	Burkina Faso	\$63
119							República Democrática Popular Lao	\$42	Sri Lanka	\$54	Malawi	\$58
120							República Democrática del Congo	\$40	Malawi	\$54	Sri Lanka	\$54
121							Guinea-Bissau	\$38	Níger	\$52	Níger	\$52
122							Madagascar	\$37	Malí	\$51	Malí	\$51
123							Malawi	\$25	Tanzania	\$35	Madagascar	\$34
124							Uzbekistán	\$24	Madagascar	\$34	Tanzania	\$33
125							Etiopía	\$22	Angola	\$33	Angola	\$29
126							Tayikistán	\$18	Ruanda	\$24	Ruanda	\$29
127							Gambia	\$18	Tayikistán	\$22	Tayikistán	\$23
128							Georgia	\$11	Uzbekistán	\$21	Uzbekistán	\$21
129							Kirguistán	\$11	Cuba	\$16	Cuba	\$17
130							Cuba	\$9	Kirguistán	\$15	Kirguistán	\$16
131							Ruanda	\$4	Sudán	\$8	Sudán	\$6
132							Burundi	\$3	Georgia	\$6	Georgia	\$6
133							Uganda	\$3	Burundi	\$3	Burundi	\$3
134									Uganda	\$2	Uganda	\$2
135									Venezuela	\$2	Venezuela	\$1